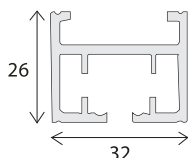
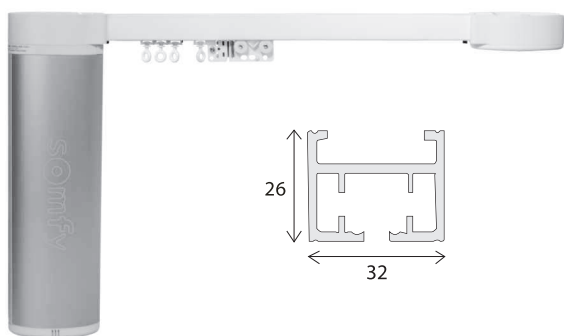




# Электрокарниз „Glydea Somfy”



## Описание

Электрокарниз „Glydea Somfy” применяется в качестве прямых и гнутых эркерных линий для легких и тяжелых штор. Рабочее напряжение - 230 В. Мощность - 35 Вт, 60 Вт. Частота 50 Гц, Потребляемый ток 0,8 А - 1,2 А. Класс защиты - IP 30, скорость движения 20 см/сек.

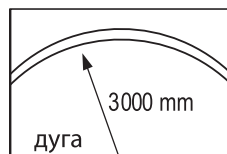
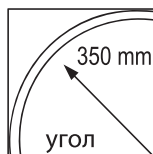
## Стандартная комплектация

Профиль в сборе, электропривод, блок электропривода, концевой блок, потолочная клипса 1 шт. на 50 см. карниза. Крючок пластиковый и роликовый бегунок 1 шт. на 10 см. карниза. Цвет: белый (RAL 9016).

Ширина	Кол-во бегунков шт.	Карниз Glydea 35 DCT/WT	Карниз Glydea 60 DCT/WT
100	10	562	692
120	12	582	712
140	14	602	732
160	16	622	752
180	18	642	772
200	20	662	792
220	22	682	812
240	24	702	832
260	26	722	852
280	28	742	872
300	30	762	892
320	32	782	912
340	34	802	932
360	36	822	952
380	38	842	972
400	40	862	992
420	42	882	1012
440	44	902	1032
460	46	922	1052
480	48	942	1072
500	50	962	1092
520	52	982	1112
540	54	1002	1132
560	56	1022	1152
580	58	1042	1172
600	60	1062	1192
+ 20 см	2	20	20
Тандемная пара двигателей		60 DCT/ WT +590	

## Сведения о загибе профиля

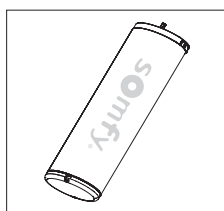
Загиб под углом	шт.	50 у.е.
Загиб по дуге	п/м	35 у.е.



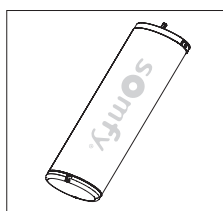
Минимальный радиус.



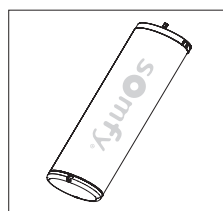
## Дополнительное оснащение



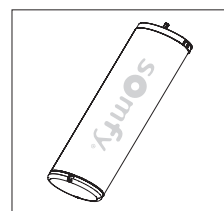
**Электропривод Glydea 35 DCT**  
1001-261 **470,00** / (шт.)



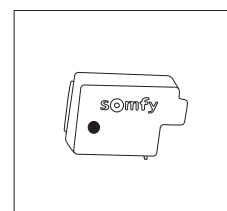
**Электропривод Glydea 35 WT**  
1001-525 **470,00** / (шт.)



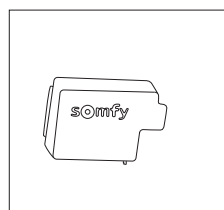
**Электропривод Glydea 60 DCT**  
1001-265 **550,00** / (шт.)



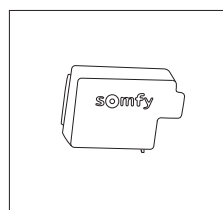
**Электропривод Glydea 60 WT**  
1001-537 **550,00** / (шт.)



**GLYDEA RTS 433 RECEIVER (радиоплата)**  
1870-172 **80,00** / (шт.)



**Блок управления tandemной пары**  
1870-182 **29,00** / (шт.)



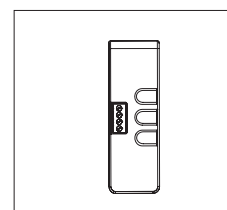
**Разъем подключения модуль RS 485**  
1870-181 **33,00** / (шт.)



**Диодная развязка Glydea 35/60 DCT**  
9015-442 **29,00** / (шт.)

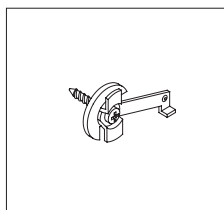


**Комплект установки привода над карнизом**  
1780-908 **29,00** / (шт.)

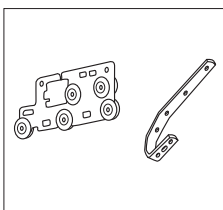


**Настроечный пульт Glydea 35/60 DCT**  
9014-599 **36,00** / (шт.)

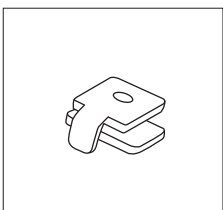
## Дополнительная комплектация



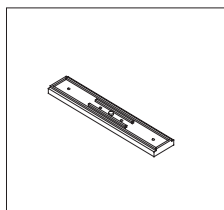
**Клипса крепления профиля**  
1780-906 **1,60** / (шт.)



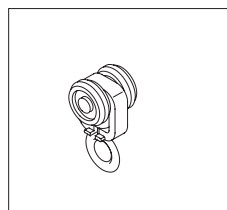
**Мастер-глайдер**  
1780890 **18,00** / (шт.)



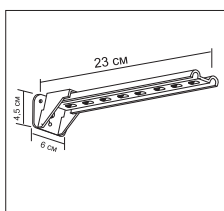
**Резиновый стопор**  
1780-954 **1,70** / (шт.)



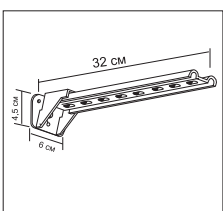
**Соединительный элемент**  
1780891 **14,00** / (шт.)



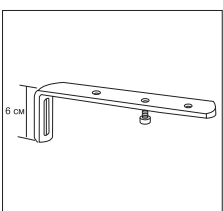
**Роликовый бегунок**  
2-190-1002 **0,90** / (шт.)



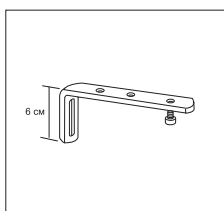
**Кронштейн 10 - 23 см**  
780-020 **11,00** / (шт.)  
171 белый



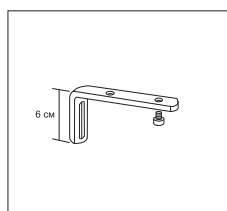
**Кронштейн 10 - 32 см**  
780-030 **12,00** / (шт.)  
171 белый



**Кронштейн 20 см**  
770-020 **7,50** / (шт.)  
171 белый



**Кронштейн 15 см**  
770-015 **6,50** / (шт.)  
171 белый



**Кронштейн 10 см**  
770-010 **5,00** / (шт.)  
171 белый

## Сведения о выборе электропривода

Система карниза	Длина метры															
	2	4	6	7	8	10	12	14	2	4	6	7	8	10	12	14
35 DCT/WT	20	32	25	15					20	20	18	10				
60 DCT/WT	35	40	45	45	45	45	40	25	30	28	28	23				
60 Tandem			70	60	60	40	35	30	40	40	40	35	30	25		